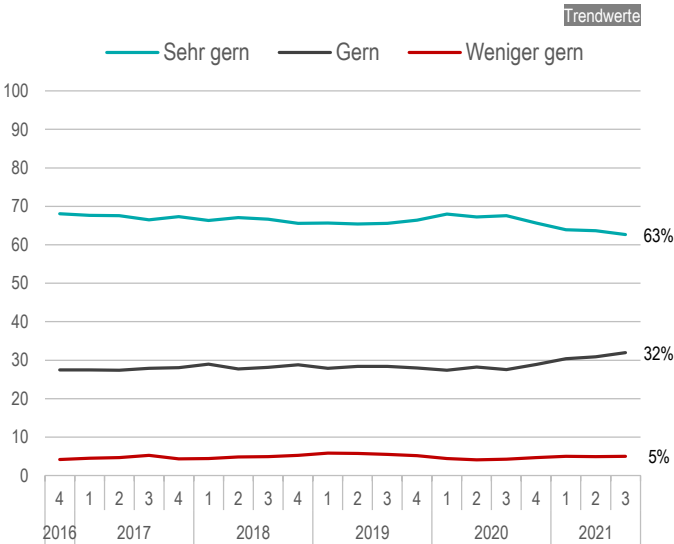


Bevölkerungsumfragen Region München

Aktuelle Befragungswelle: Sommerumfrage 2021 (2021-3)

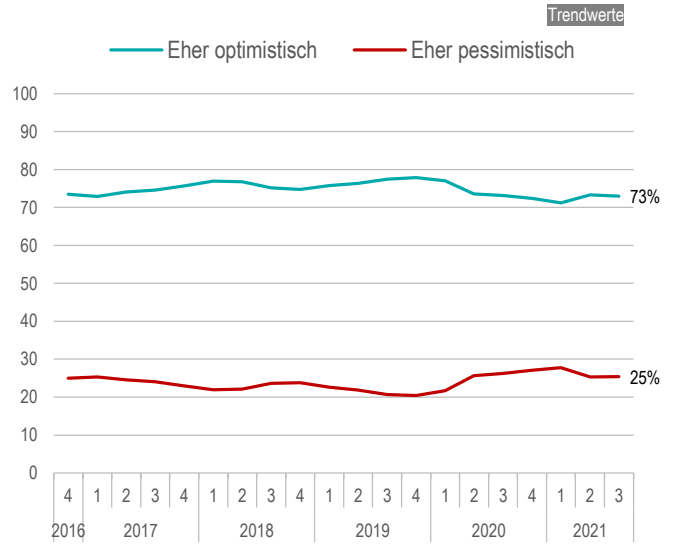
Wohlfühlindex

Wie gerne leben Sie hier in der Region München?



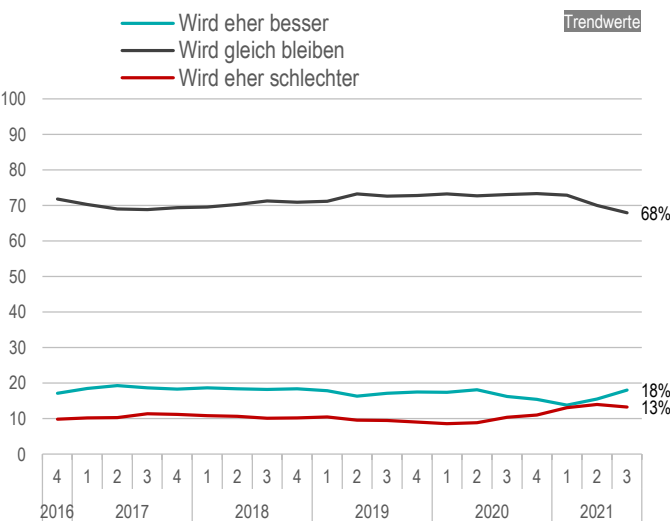
Optimismus

Sind Sie alles in allem genommen zur Zeit eher optimistisch oder eher pessimistisch?



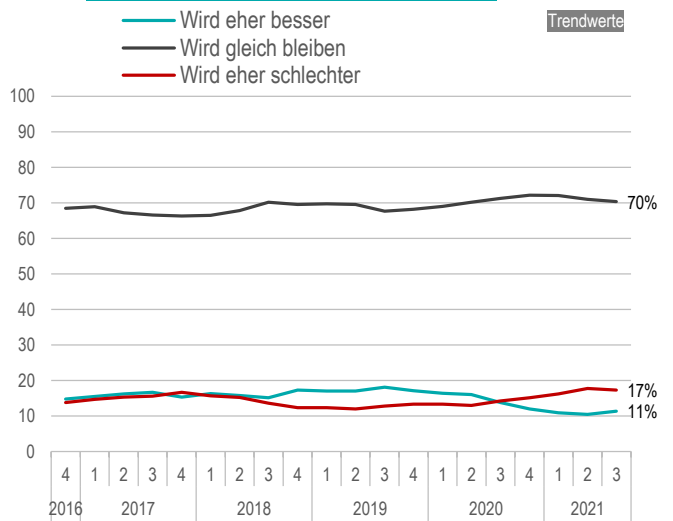
Lebensqualität

Wenn Sie an Ihre eigene Lebensqualität denken, was glauben Sie dann für die nächsten Monate?



Persönliche wirtschaftliche Situation

Wenn Sie einmal an Ihre persönliche wirtschaftliche Situation denken, was glauben Sie dann für die nächsten Monate?



Zur Studie

Bevölkerungsumfrage Region München

Die erwachsene deutschsprachige Bevölkerung der Region München wird viermal jährlich durch das Regionalinstitut für Mittelstandsmarktforschung (RIM Marktforschung GmbH) im Rahmen bevölkerungsrepräsentativer Mehrthemenumfragen (regionale Omnibusumfragen) zu verschiedensten Themen aus Wirtschaft, Politik, Sozialem und zur allgemeinen Stimmungslage schriftlich befragt.

Weitere Veröffentlichungen zu den regionalen Trendumfragen finden Sie unter www.rim-marktforschung.de/news.



Alle
Informationen
unter:
www.omnibusumfragen.de

Die nächsten Termine

Region München

Gebiet: Stadt München und alle angrenzenden Landkreise: München, Freising, Erding, Ebersberg, Starnberg, Fürstenfeldbruck und Dachau.

Grundgesamtheit: ca. 2,34 Mio. erwachsene Personen
Nettointerviews: ca. 700 Region und 400 Stadt München

Herbstumfrage 2021

Redaktionsschluss: 22.09.2021

Feldphase: 30.09. – 29.10.2021

Ergebnisse ab: 09.11.2021

NEU: 2022	Redaktionsschluss	Feldphase	Ergebnisse ab
Winterumfrage 2021/2022	20.01.2022	27.01. – 24.02.2022	09.03.2022
Frühjahrsumfrage 2022	31.03.2022	21.04. – 20.05.2022	30.05.2022
Sommerumfrage 2022	02.06.2022	15.06. – 14.07.2022	26.07.2022
Herbstumfrage 2022	22.09.2022	29.09. – 28.10.2022	07.11.2022