

Bayernumfrage 2021

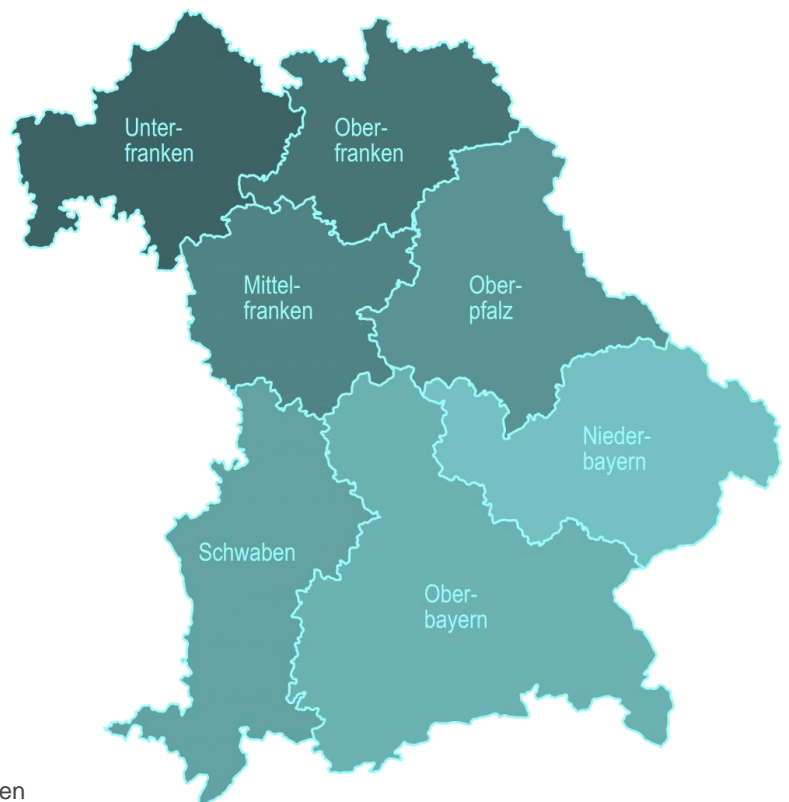
Zur Studie

Die erwachsene deutschsprachige Bevölkerung Bayerns wird regelmäßig durch das Regionalinstitut für Mittelstandsmarktforschung (RIM Marktforschung GmbH) im Rahmen bevölkerungsrepräsentativer Mehrthemenumfragen (regionale Omnibusumfragen) zu verschiedensten Themen aus Wirtschaft, Politik, Sozialem und zur allgemeinen Stimmungslage schriftlich befragt.

Weitere Veröffentlichungen zu den regionalen Trendumfragen finden Sie unter www.rim-marktforschung.de/news



Alle
Informationen
unter:
www.omnibusumfragen.de



Die nächsten Termine

Bayernumfrage

Gebiet: Alle Regierungsbezirke Bayerns

Grundgesamtheit: ca. 10,96 Mio. erwachsene Personen

Nettointerviews: ca. 1.000

NEU: 2022	Redaktionsschluss	Feldphase	Ergebnisse ab
1. Halbjahr 2022	24.02.2022	13.03. – 07.04.2022	27.04.2022
2. Halbjahr 2022	06.10.2022	13.10. – 10.11.2022	22.11.2022

Oberbayern

“ Wie zufrieden sind Sie mit folgenden Aspekten an Ihrem Wohnort?

52% der Oberbayern wohnen in Eigentum, 43% zur Miete.

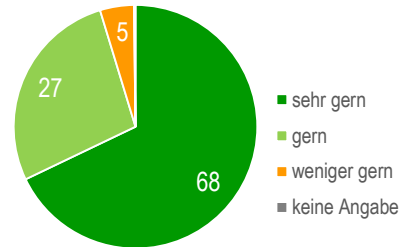


43% in einem Haus



52% in einer Wohnung

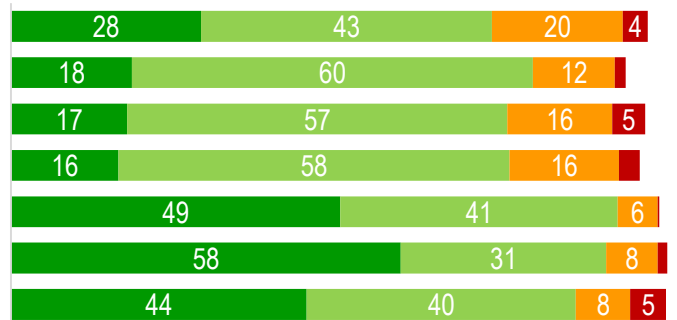
“ Wie gerne leben Sie zur Zeit hier in Ihrer Region?



Basisversorgung


- Angebot an Bildungseinrichtungen
- Soziale Einrichtungen und Leistungen
- Bürgerfreundlichkeit der Verwaltung
- Angebot an Arbeitsplätzen
- Medizinische Versorgung
- Nahversorgung (Lebensmittel, Drogerieartikel)
- Ladenöffnungszeiten

■ sehr zufrieden ■ zufrieden ■ weniger zufrieden ■ unzufrieden



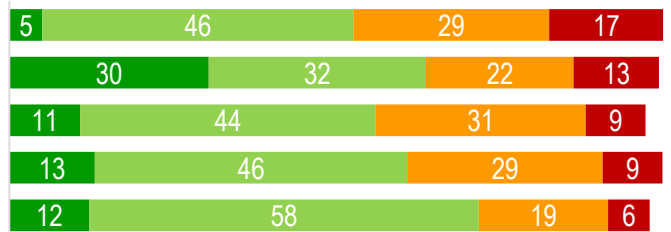
Freizeit & Kultur

- Freizeitangebot
- Kulturelles Angebot
- Angebot Restaurants, Bars



Verkehrssituation

- Verkehrssituation allgemein
- Öffentlicher Personennahverkehr (ÖPNV)
- Umgehungsstraßen, Verkehrsberuhigung
- Fahrrad-Freundlichkeit
- Fußgänger-Freundlichkeit



Miteinander

- Zusammenleben
- Sauberkeit



55% der Oberbayern sprechen im privaten Bereich bayerisch; 25% auch im Job.



Niederbayern

Wie zufrieden sind Sie mit folgenden Aspekten an Ihrem Wohnort?

73% der Niederbayern wohnen in Eigentum, 25% zur Miete.

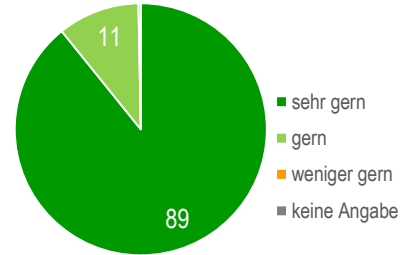


73% in einem Haus



26% in einer Wohnung

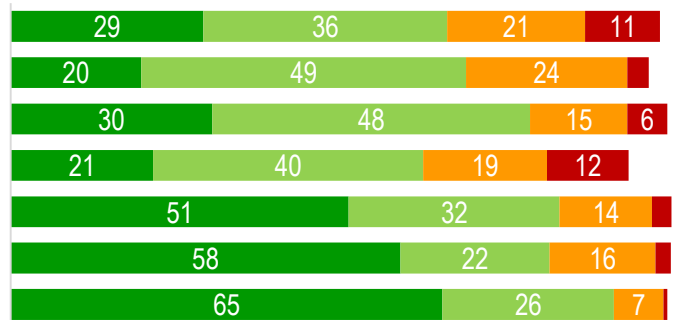
Wie gerne leben Sie zur Zeit hier in Ihrer Region?



Basisversorgung

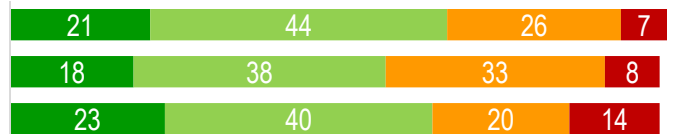
- Angebot an Bildungseinrichtungen
- Soziale Einrichtungen und Leistungen
- Bürgerfreundlichkeit der Verwaltung
- Angebot an Arbeitsplätzen
- Medizinische Versorgung
- Nahversorgung (Lebensmittel, Drogerieartikel)
- Ladenöffnungszeiten

■ sehr zufrieden ■ zufrieden ■ weniger zufrieden ■ unzufrieden



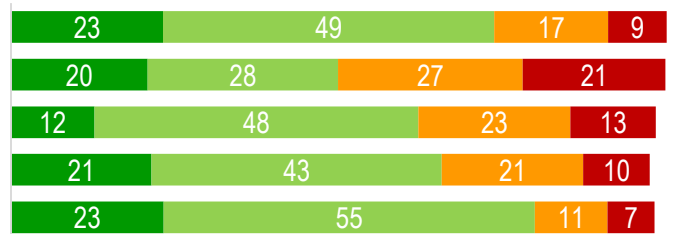
Freizeit & Kultur

- Freizeitangebot
- Kulturelles Angebot
- Angebot Restaurants, Bars



Verkehrssituation

- Verkehrssituation allgemein
- Öffentlicher Personennahverkehr (ÖPNV)
- Umgehungsstraßen, Verkehrsberuhigung
- Fahrrad-Freundlichkeit
- Fußgänger-Freundlichkeit



Miteinander

- Zusammenleben
- Sauberkeit



87% der Niederbayern sprechen im privaten Bereich bayerisch; 48% auch im Job.



Schwaben

“ Wie zufrieden sind Sie mit folgenden Aspekten an Ihrem Wohnort?

68% der Schwaben wohnen in Eigentum, 27% zur Miete.

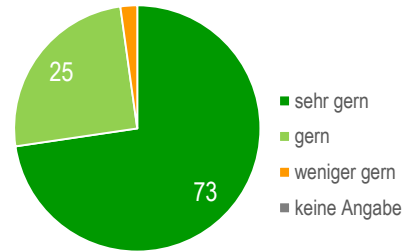


57% in einem Haus



38% in einer Wohnung

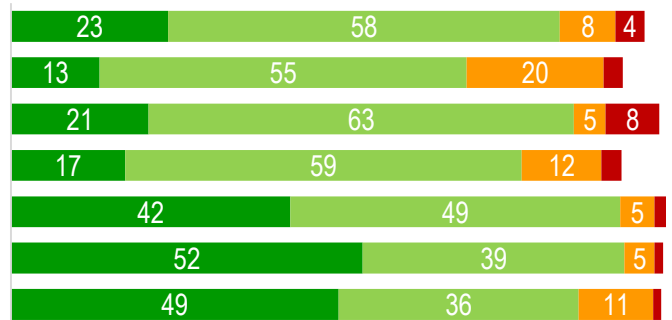
“ Wie gerne leben Sie zur Zeit hier in Ihrer Region?



Basisversorgung


- Angebot an Bildungseinrichtungen
- Soziale Einrichtungen und Leistungen
- Bürgerfreundlichkeit der Verwaltung
- Angebot an Arbeitsplätzen
- Medizinische Versorgung
- Nahversorgung (Lebensmittel, Drogerieartikel)
- Ladenöffnungszeiten

■ sehr zufrieden ■ zufrieden ■ weniger zufrieden ■ unzufrieden



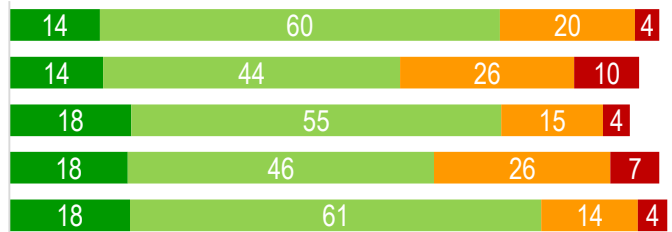
Freizeit & Kultur

- Freizeitangebot
- Kulturelles Angebot
- Angebot Restaurants, Bars



Verkehrssituation

- Verkehrssituation allgemein
- Öffentlicher Personennahverkehr (ÖPNV)
- Umgehungsstraßen, Verkehrsberuhigung
- Fahrrad-Freundlichkeit
- Fußgänger-Freundlichkeit



Miteinander

- Zusammenleben
- Sauberkeit



58% der Schwaben sprechen im privaten Bereich bayerisch; 21% auch im Job.



Oberfranken

Wie zufrieden sind Sie mit folgenden Aspekten an Ihrem Wohnort?

68% der Oberfranken wohnen in Eigentum, 30% zur Miete.

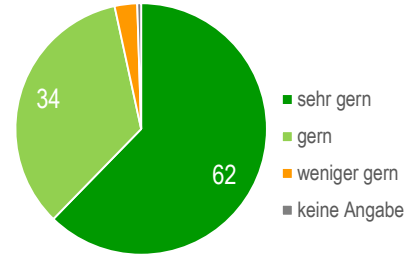


62% in einem Haus



36% in einer Wohnung

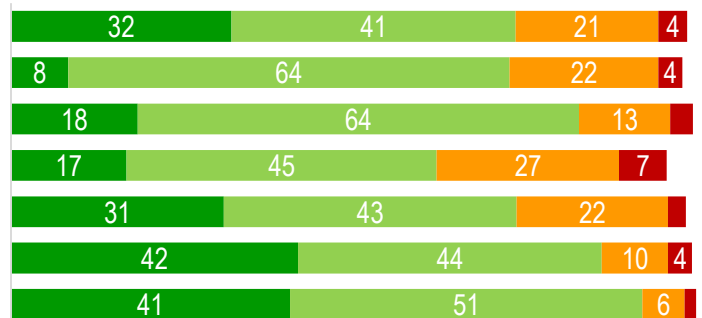
Wie gerne leben Sie zur Zeit hier in Ihrer Region?



Basisversorgung

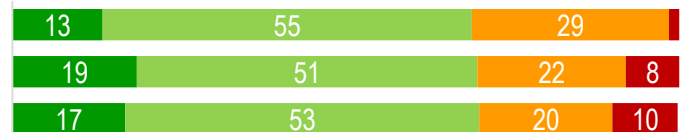
- Angebot an Bildungseinrichtungen
- Soziale Einrichtungen und Leistungen
- Bürgerfreundlichkeit der Verwaltung
- Angebot an Arbeitsplätzen
- Medizinische Versorgung
- Nahversorgung (Lebensmittel, Drogerieartikel)
- Ladenöffnungszeiten

sehr zufrieden | zufrieden | weniger zufrieden | unzufrieden



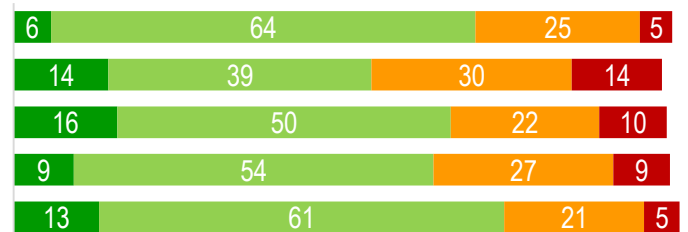
Freizeit & Kultur

- Freizeitangebot
- Kulturelles Angebot
- Angebot Restaurants, Bars



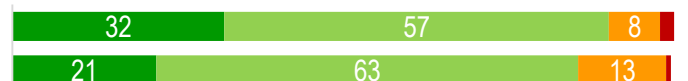
Verkehrssituation

- Verkehrssituation allgemein
- Öffentlicher Personennahverkehr (ÖPNV)
- Umgehungsstraßen, Verkehrsberuhigung
- Fahrrad-Freundlichkeit
- Fußgänger-Freundlichkeit



Miteinander

- Zusammenleben
- Sauberkeit



52% der Oberfranken sprechen im privaten Bereich bayerisch; 15% auch im Job.



Unterfranken

“ Wie zufrieden sind Sie mit folgenden Aspekten an Ihrem Wohnort?

68% der Unterfranken wohnen in Eigentum, 22% zur Miete.

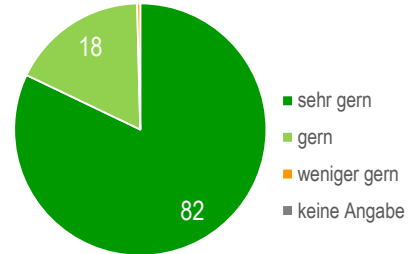


63% in einem Haus



27% in einer Wohnung

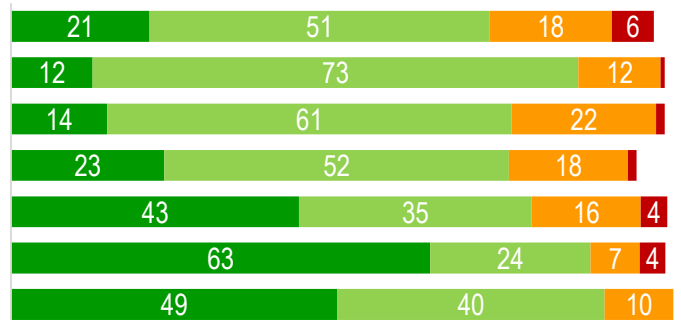
“ Wie gerne leben Sie zur Zeit hier in Ihrer Region?



Basisversorgung


- Angebot an Bildungseinrichtungen
- Soziale Einrichtungen und Leistungen
- Bürgerfreundlichkeit der Verwaltung
- Angebot an Arbeitsplätzen
- Medizinische Versorgung
- Nahversorgung (Lebensmittel, Drogerieartikel)
- Ladenöffnungszeiten

■ sehr zufrieden ■ zufrieden ■ weniger zufrieden ■ unzufrieden



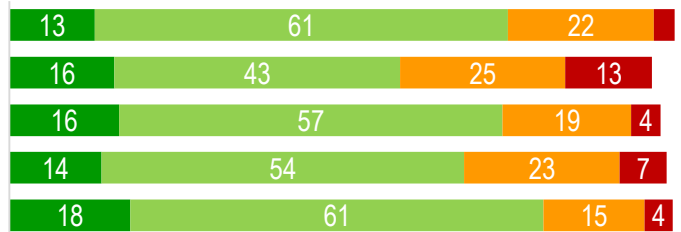
Freizeit & Kultur

- Freizeitangebot
- Kulturelles Angebot
- Angebot Restaurants, Bars



Verkehrssituation

- Verkehrssituation allgemein
- Öffentlicher Personennahverkehr (ÖPNV)
- Umgehungsstraßen, Verkehrsberuhigung
- Fahrrad-Freundlichkeit
- Fußgänger-Freundlichkeit



Miteinander

- Zusammenleben
- Sauberkeit



41% der Unterfranken sprechen im privaten Bereich bayerisch; 12% auch im Job.



Mittelfranken

Wie zufrieden sind Sie mit folgenden Aspekten an Ihrem Wohnort?

58% der Mittelfranken wohnen in Eigentum, 36% zur Miete.

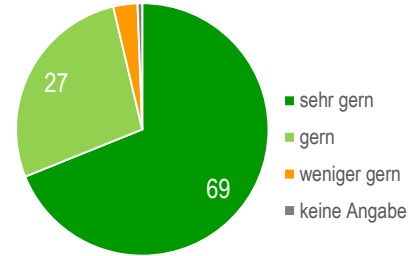


52% in einem Haus



42% in einer Wohnung

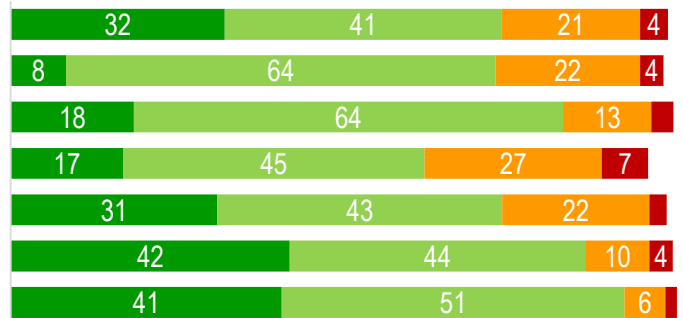
Wie gerne leben Sie zur Zeit hier in Ihrer Region?



Basisversorgung

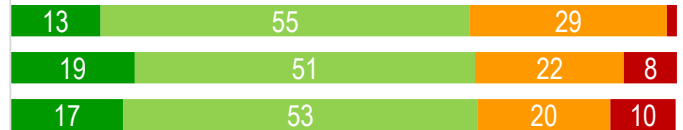
- Angebot an Bildungseinrichtungen
- Soziale Einrichtungen und Leistungen
- Bürgerfreundlichkeit der Verwaltung
- Angebot an Arbeitsplätzen
- Medizinische Versorgung
- Nahversorgung (Lebensmittel, Drogerieartikel)
- Ladenöffnungszeiten

sehr zufrieden zufrieden weniger zufrieden unzufrieden



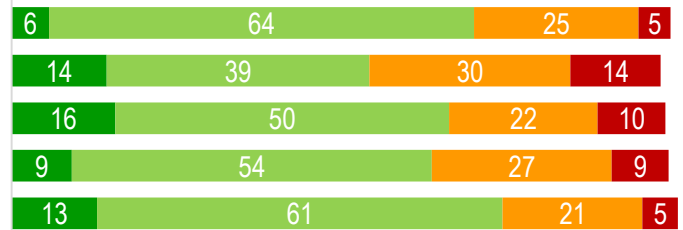
Freizeit & Kultur

- Freizeitangebot
- Kulturelles Angebot
- Angebot Restaurants, Bars



Verkehrssituation

- Verkehrssituation allgemein
- Öffentlicher Personennahverkehr (ÖPNV)
- Umgehungsstraßen, Verkehrsberuhigung
- Fahrrad-Freundlichkeit
- Fußgänger-Freundlichkeit



Miteinander

- Zusammenleben
- Sauberkeit



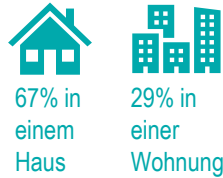
50% der Mittelfranken sprechen im privaten Bereich bayerisch; 25% auch im Job.



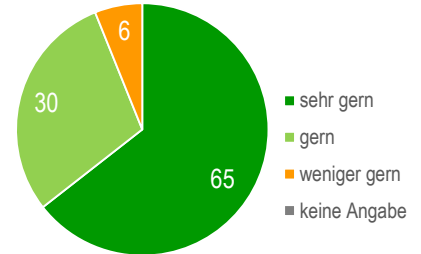
Oberpfalz

“ Wie zufrieden sind Sie mit folgenden Aspekten an Ihrem Wohnort?

75% der Oberpfälzer wohnen in Eigentum, 22% zur Miete.



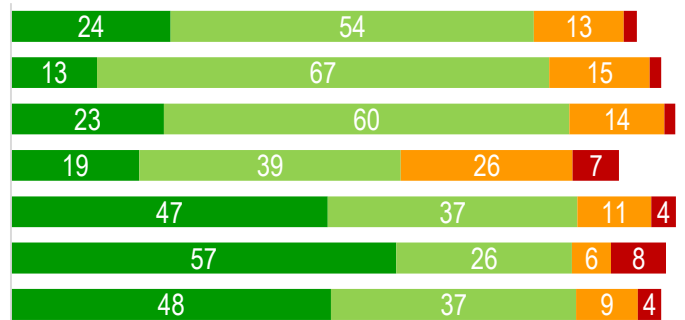
“ Wie gerne leben Sie zur Zeit hier in Ihrer Region?



Basisversorgung


- Angebot an Bildungseinrichtungen
- Soziale Einrichtungen und Leistungen
- Bürgerfreundlichkeit der Verwaltung
- Angebot an Arbeitsplätzen
- Medizinische Versorgung
- Nahversorgung (Lebensmittel, Drogerieartikel)
- Ladenöffnungszeiten

■ sehr zufrieden ■ zufrieden ■ weniger zufrieden ■ unzufrieden



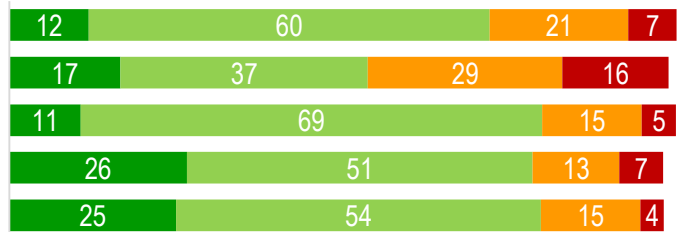
Freizeit & Kultur

- Freizeitangebot
- Kulturelles Angebot
- Angebot Restaurants, Bars



Verkehrssituation

- Verkehrssituation allgemein
- Öffentlicher Personennahverkehr (ÖPNV)
- Umgehungsstraßen, Verkehrsberuhigung
- Fahrrad-Freundlichkeit
- Fußgänger-Freundlichkeit



Miteinander

- Zusammenleben
- Sauberkeit



78% der Oberpfälzer sprechen im privaten Bereich bayerisch; 34% auch im Job.



Weitere Ergebnisse **kostenfrei** unter:

<https://rim-marktforschung.de/news>

