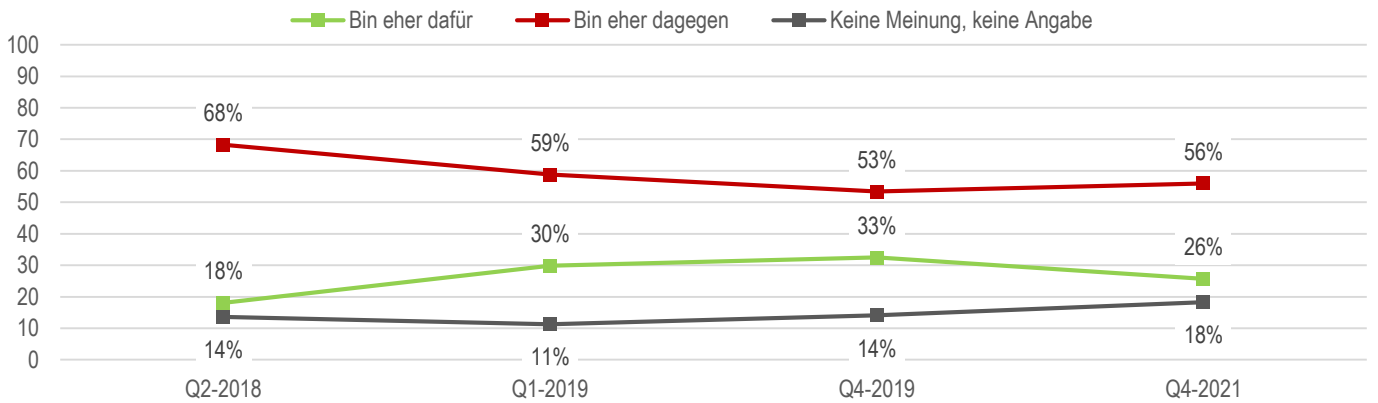


## Bevölkerungsumfragen Stadt München

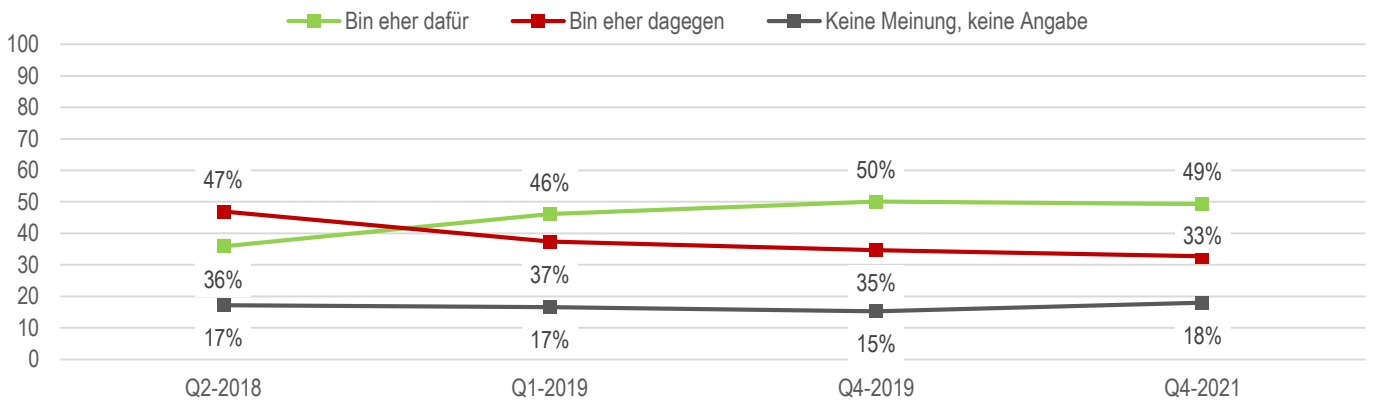
### Einstellung zu Hochhäusern in der Stadt München im Trend

Sind Sie eher dafür oder dagegen, dass in der Stadt München weitere Hochhäuser gebaut werden?

#### Hochhäuser innerhalb des Mittleren Rings in München



#### Hochhäuser außerhalb des Mittleren Rings in München

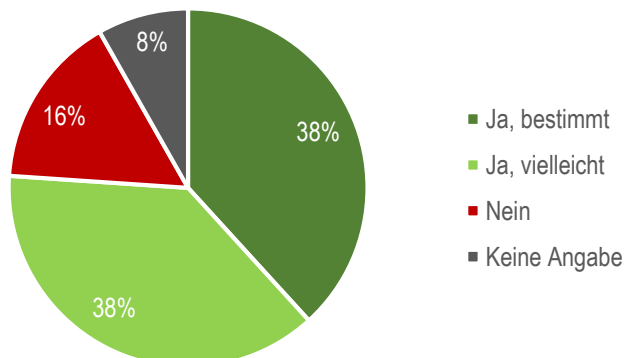


Je Welle ca. 400 Interviews

### Teilnahmebereitschaft an einem möglichen Bürgerentscheid

(Herbstumfrage 2021)

Angenommen, es käme zu einem Bürgerentscheid in Sachen Hochhausbau in München, würden Sie sich an diesem Bürgerentscheid beteiligen?



## Zur Studie

### Bevölkerungsumfrage Region München

Die erwachsene deutschsprachige Bevölkerung der Region München wird viermal jährlich durch das Regionalinstitut für Mittelstandsmarktforschung (RIM Marktforschung GmbH) im Rahmen bevölkerungsrepräsentativer Mehrthemenumfragen (regionale Omnibusumfragen) zu verschiedensten Themen aus Wirtschaft, Politik, Sozialem und zur allgemeinen Stimmungslage schriftlich befragt.

**Herbstumfrage 2021:** Feldphase: 21.10. – 21.11.2021. Befragt wurden 400 Personen aus der Stadt München.

Weitere Veröffentlichungen zu den regionalen Trendumfragen finden Sie unter [www.rim-marktforschung.de/news](http://www.rim-marktforschung.de/news).



Alle  
Informationen  
unter:  
[www.omnibusumfragen.de](http://www.omnibusumfragen.de)

## Die nächsten Termine

### Region München

Gebiet: Stadt München und alle angrenzenden Landkreise:  
München, Freising, Erding, Ebersberg, Starnberg,  
Fürstenfeldbruck und Dachau.

Grundgesamtheit: ca. 2,34 Mio. erwachsene Personen  
Nettointerviews: ca. 700 Region und 400 Stadt München

NEU: 2022	Redaktionsschluss	Feldphase	Ergebnisse ab
Winterumfrage 2021/2022	20.01.2022	27.01. – 24.02.2022	09.03.2022
Frühjahrsumfrage 2022	31.03.2022	21.04. – 20.05.2022	30.05.2022
Sommerumfrage 2022	02.06.2022	15.06. – 14.07.2022	26.07.2022
Herbstumfrage 2022	22.09.2022	29.09. – 28.10.2022	07.11.2022