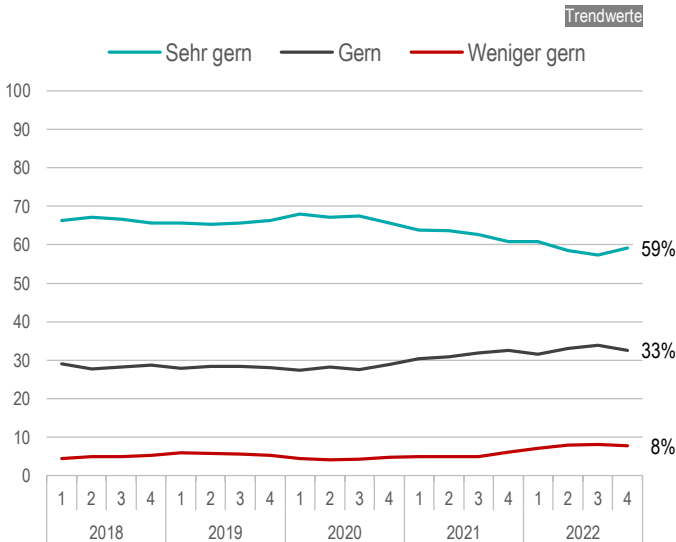


## Bevölkerungsumfragen Region München

Aktuelle Befragungswelle: Herbstumfrage 2022 (2022-4)

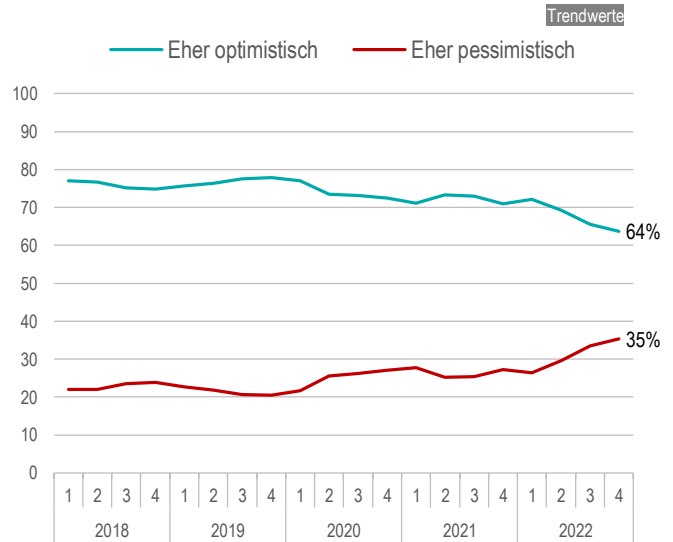
### Wohlfühlindex

Wie gerne leben Sie hier in der Region München?



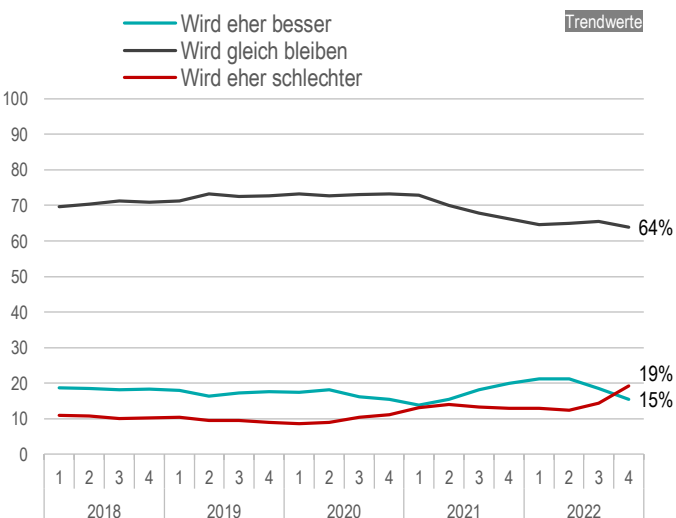
### Optimismus

Sind Sie alles in allem genommen zur Zeit eher optimistisch oder eher pessimistisch?



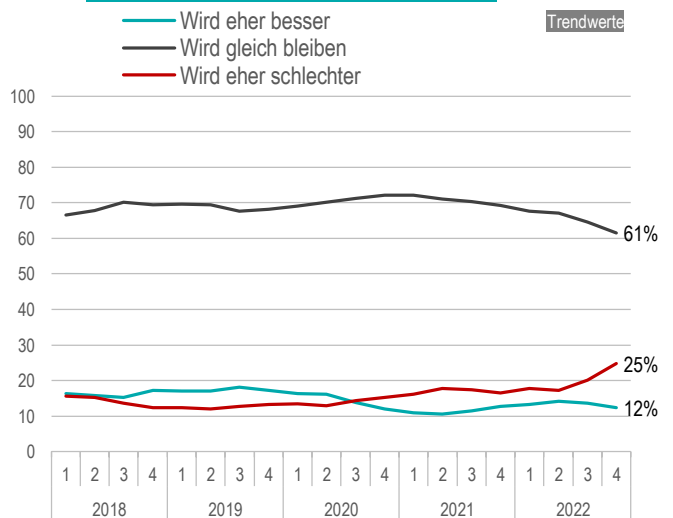
### Lebensqualität

Wenn Sie an Ihre eigene Lebensqualität denken, was glauben Sie dann für die nächsten Monate?



### Persönliche wirtschaftliche Situation

Wenn Sie einmal an Ihre persönliche wirtschaftliche Situation denken, was glauben Sie dann für die nächsten Monate?



## Zur Studie

### Bevölkerungsumfrage Region München

Die erwachsene deutschsprachige Bevölkerung der Region München wird viermal jährlich durch das Regionalinstitut für Mittelstandsmarktforschung (RIM Marktforschung GmbH) im Rahmen bevölkerungsrepräsentativer Mehrthemenumfragen (regionale Omnibusumfragen) zu verschiedensten Themen aus Wirtschaft, Politik, Sozialem und zur allgemeinen Stimmungslage schriftlich befragt.

Weitere Veröffentlichungen zu den regionalen Trendumfragen finden Sie unter [www.rim-marktforschung.de/news](http://www.rim-marktforschung.de/news).



## Möchten Sie Fragen an die Bevölkerung stellen? Benötigen Sie repräsentative Ergebnisse?



Alle Informationen unter:  
[www.omnibusumfragen.de](http://www.omnibusumfragen.de)



### Region München

Gebiet: Stadt München und alle angrenzenden Landkreise: München, Freising, Erding, Ebersberg, Starnberg, Fürstenfeldbruck und Dachau.

Grundgesamtheit: ca. 2,34 Mio. erwachsene Personen  
Nettointerviews: ca. 700 Region und 400 Stadt München

	Redaktions-schluss	Feldphase	Ergebnisse ab
Winterumfrage 2022/2023	19.01.2023	26.01. – 24.02.2023	09.03.2023
Frühjahrsumfrage 2023	30.03.2023	13.04. – 12.05.2023	22.05.2023
Sommerumfrage 2023	07.06.2023	15.06. – 14.07.2023	25.07.2023
Herbstumfrage 2023	21.09.2023	28.09. – 27.10.2023	06.11.2023

### Bayernumfrage

Gebiet: Alle Regierungsbezirke Bayerns  
Grundgesamtheit: ca. 10,98 Mio. erwachsene Personen  
Nettointerviews: ca. 1.000

Und ganzjährig über unser Online-Partner-Panel

	Redaktions-schluss	Feldphase	Ergebnisse ab
1. Halbjahr 2023	23.02.2023	02.03. – 02.04.2023	18.04.2023
2. Halbjahr 2023	05.10.2023	12.10. – 10.11.2023	20.11.2023

### Raum Nürnberg-Fürth-Erlangen

Gebiet: Städte: Nürnberg, Erlangen, Fürth, Schwabach, Landkreis Fürth und Landkreise Forchheim, Erlangen, Regensburg, Roth und Nürnberger Land.

Grundgesamtheit: ca. 1,23 Mio. erwachsene Personen  
Nettointerviews: ca. 700

	Redaktions-schluss	Feldphase	Ergebnisse ab
Frühjahrsumfrage 2023	30.03.2023	13.04. – 12.05.2023	22.05.2023
Herbstumfrage 2023	21.09.2023	28.09. – 27.10.2023	06.11.2023

## Ihre Fragen beantworten gerne:

Untersbergstraße 44  
81539 München  
Tel.: +49 89 76 77 54 90-0  
[info@rim-marktforschung.de](mailto:info@rim-marktforschung.de)  
[www.rim-marktforschung.de](http://www.rim-marktforschung.de)

Katharina Kovac (Geschäftsführung)  
Heike Brandstetter (Geschäftsführung)