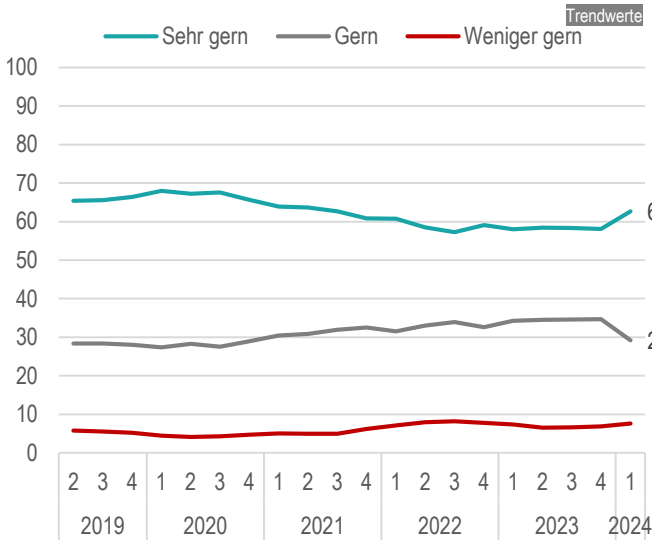


Bevölkerungsumfragen Region München

Aktuelle Befragungswelle: Winterumfrage 2024 (2024-1)

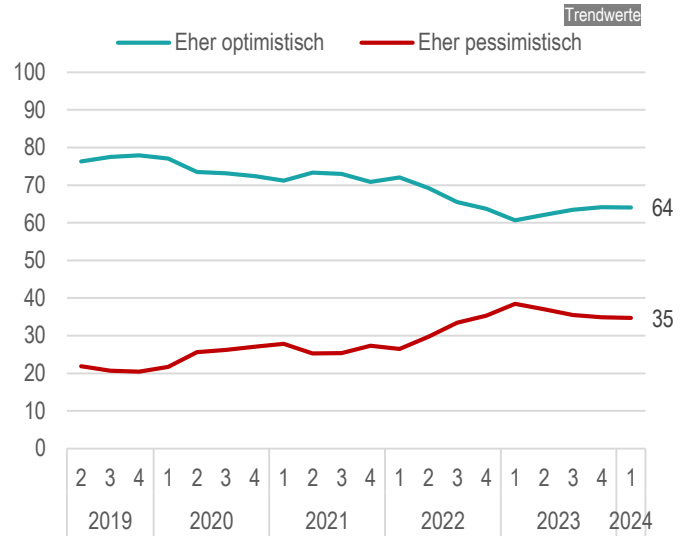
Wohlfühlindex

Wie gerne leben Sie hier in der Region München?



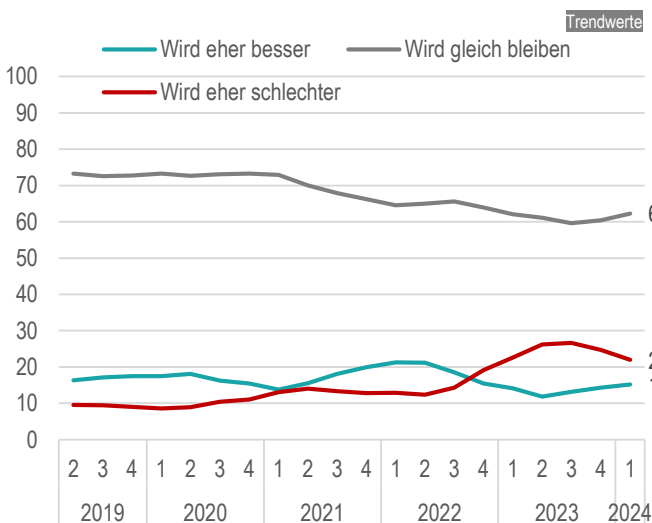
Optimismus

Sind Sie alles in allem genommen zur Zeit eher optimistisch oder eher pessimistisch?



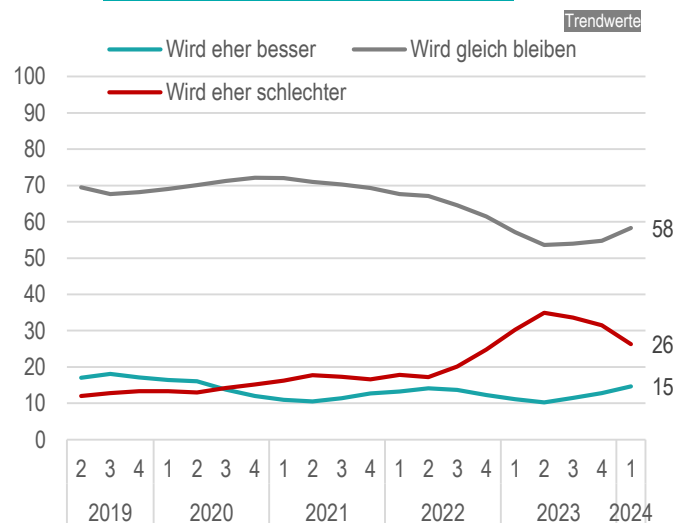
Lebensqualität

Wenn Sie an Ihre eigene Lebensqualität denken, was glauben Sie dann für die nächsten Monate?



Persönliche wirtschaftliche Situation

Wenn Sie einmal an Ihre persönliche wirtschaftliche Situation denken, was glauben Sie dann für die nächsten Monate?



Zur Studie

Bevölkerungsumfrage Region München

Die erwachsene deutschsprachige Bevölkerung der Region München wird viermal jährlich durch das Regionalinstitut für Mittelstandsmarktforschung (RIM Marktforschung GmbH) im Rahmen bevölkerungsrepräsentativer Mehrthemenumfragen (regionale Omnibusumfragen) zu verschiedensten Themen aus Wirtschaft, Politik, Sozialem und zur allgemeinen Stimmungslage schriftlich befragt.



Weitere Veröffentlichungen zu den regionalen Trendumfragen finden Sie unter www.rim-marktforschung.de/news.

Möchten Sie Fragen an die Bevölkerung stellen? Benötigen Sie repräsentative Ergebnisse?



Alle Informationen unter:
www.omnibusumfragen.de



Region München

Gebiet: Stadt München und alle angrenzenden Landkreise: München, Freising, Erding, Ebersberg, Starnberg, Fürstenfeldbruck und Dachau.

Grundgesamtheit: ca. 2,37 Mio. erwachsene Personen
Nettointerviews: ca. 700 Region und 400 Stadt München

	Redaktions- schluss	Feldphase	Ergebnisse ab
Winterumfrage	18.01.2024	26.01. – 23.02.2024	04.03.2024
Frühjahrsumfrage	04.04.2024	12.04. – 10.05.2024	21.05.2024
Sommerumfrage	06.06.2024	14.06. – 12.07.2024	22.07.2024
Herbstumfrage	19.09.2024	27.09. – 25.10.2024	04.11.2024

Bayernumfrage

Gebiet: Alle Regierungsbezirke Bayerns
Grundgesamtheit: ca. 11,11 Mio. erwachsene Personen
Nettointerviews: ca. 1.000

Und ganzjährig über unser Online-Partner-Panel

	Redaktions- schluss	Feldphase	Ergebnisse ab
1. Halbjahr	15.02.2024	23.02. – 22.03.2024	02.04.2024
2. Halbjahr	02.10.2024	11.10. – 15.11.2024	25.11.2024

Raum Nürnberg-Fürth-Erlangen

Gebiet: Städte: Nürnberg, Erlangen, Fürth, Schwabach, Landkreis Fürth und Landkreise Forchheim, Erlangen, Hochstadt, Roth und Nürnberger Land.

Grundgesamtheit: ca. 1,24 Mio. erwachsene Personen
Nettointerviews: ca. 700

	Redaktions- schluss	Feldphase	Ergebnisse ab
Frühjahrsumfrage	04.04.2024	12.04. – 10.05.2024	21.05.2024
Herbstumfrage	19.09.2024	27.09. – 25.10.2024	04.11.2024

Kontaktieren Sie uns:

